

天津市2018年会计师事务所业务报告书 防伪报备页



报备号码：0221200006920180418722764

报告编号：津诺晟诚审字（2018）第197号

报告单位：EKC工业（天津）有限公司

报备日期：2018-04-18

报告日期：2018-04-18

签字注册会计师：张洪元 王桂军

事务所名称：天津市诺晟诚会计师事务所有限公司

事务所电话：59615963

事务所传真：022-59615963

通讯地址：天津市武清区杨村君利商厦D座506

电子邮件：zx.41@163.com

事务所网址：

防伪监制单位：天津市注册会计师协会

防伪查询网址：<http://www.tjicpa.org.cn>

版权所有：天津市注册会计师协会 津ICP备05002894号

天津市诺晟诚会计师事务所有限公司

Tianjin Nuoshengcheng Certified Public Accountants CO., LTD.

审计报告

津诺晟诚审字[2018]第197号

EKC工业(天津)有限公司：

一、 审计意见

我们审计了EKC工业(天津)有限公司(以下简称贵公司)财务报表，包括2018年3月31日的资产负债表，2018年度1-3月的利润表。

我们认为，后附的财务报表在所有重大方面按照企业会计准则的规定编制，公允反映了贵公司2018年3月31日的财务状况以及2018年度1-3月的经营成果。

二、 形成审计意见的基础

我们按照中国注册会计师审计准则的规定执行了审计工作。审计报告的“注册会计师对财务报表审计的责任”部分进一步阐述了我们在这些准则下的责任。按照中国注册会计师职业道德守则，我们独立于贵公司，并履行了职业道德方面的其他责任。我们相信，我们获取的审计证据是充分、适当的，为发表审计意见提供了基础。

三、管理层和治理层对财务报表的责任

贵公司管理层（以下简称管理层）负责按照企业会计准则的规定编制财务报表，使其实现公允反映，并设计、执行和维护必要的内部控制，以使财务报表不存在由于舞弊或错误导致的重大错报。

在编制财务报表时，管理层负责评估贵公司的持续经营能力，并运用持续经营假设，除非管理层计划清算贵公司、终止运营或别无其他现实的选择。

治理层负责监督贵公司的财务报告过程。

四、注册会计师对财务报表审计的责任

我们的目标是对财务报表整体是否不存在由于舞弊或错误导致的重大错报获取合理保证，并出具包含审计意见的审计报告。合理保证是高水平的保证，但并不能保证按照审计准则执行的审计在某一重大错报存在时总能发现。错报可能由于舞弊或错误导致，如果合理预期错报单独或汇总起来可能影响财务报表使用者依据财务报表作出的经济决策，则通常认为错报是重大的。

在按照审计准则执行审计工作的过程中，我们运用职业判断，并保持职业怀疑。同时，我们也执行以下工作：

(1) 识别和评估由于舞弊或错误导致的财务报表重大错报风险，设计和实施审计程序以应对这些风险，并获取充分、适当的审计证据，作为发表审计意见的基础。由于舞弊可能涉及串通、伪造、故意遗漏、虚假陈述或凌驾于内部控制之上，未能发现由于舞弊导致的重大错报的风险高于未能发现由于错误导致的重大错报的风险。

(2) 了解与审计相关的内部控制，以设计恰当的审计程序，但目的并非对内部控制的有效性发表意见。

(3) 评价管理层选用会计政策的恰当性和作出会计估计及相关披露的合理性。

(4) 对管理层使用持续经营假设的恰当性得出结论。同时，根据获取的审计证据，就可能导致对贵公司持续经营能力产生重大疑虑的事项或情况是否存在重大不确定性得出结论。如果我们得出结论认为存在重大不确定性，审计准则要求我们在审计报告中提请报表使用者注意财务报表中的相关披露；如果披露不充分，我们应当发表非无保留意见。我们的结论基于截至审计报告日可获得的信息。然而，未来的事项或情况可能导致贵公司不能持续经营。

(5) 评价财务报表的总体列报、结构和内容（包括披露），并评价财务报表是否公允反映相关交易和事项。

我们与治理层就计划的审计范围、时间安排和重大审计发现等事项进行沟通，包括沟通我们在审计中识别出的值得关注的内部控制缺陷。



天津市诺晟诚会计师事务所有限公司

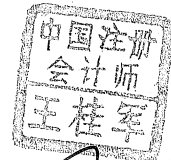
中国·天津市

中国注册会计师：



Handwritten signature of Zhang Hanyuan in black ink.

中国注册会计师：



Handwritten signature of Wang Guijun in black ink.

报告日期：2018年4月18日

资 产 负 债 表

2018年3月31日

被审计单位： EKC工业（天津）有限公司

金额单位：元

项 目	行次	期末余额	年初余额
流动资产：	1		
货币资金	2	793,987.23	525,117.09
以公允价值计量且其变动计入当期损益的金融资产	3		
衍生金融资产	4		
应收票据	5		
应收账款	6	4,532,404.76	6,188,448.41
预付款项	7	8,220,373.63	7,345,838.41
应收股利	8		
应收利息	9		
其他应收款	10	1,553,353.66	1,503,629.47
存货	11	21,344,164.17	18,054,096.57
持有待售资产	12		
一年内到期的非流动资产	13		
其他流动资产	14		
流动资产合计	15	36,444,283.45	33,617,129.95
非流动资产：	16		
可供出售金融资产	17		
持有至到期投资	18		
长期应收款	19		
长期股权投资	20		
投资性房地产	21		
固定资产	22	79,475,008.17	79,806,759.16
在建工程	23		
工程物资	24	83,756.25	83,756.25
固定资产清理	25	522,500.27	522,500.27
生产性生物资产	26		
油气资产	27		
无形资产	28	5,441,275.07	5,480,604.38
开发支出	29		
商誉	30		
长期待摊费用	31		
递延所得税资产	32		
其他非流动资产	33		
非流动资产合计	34	85,522,539.76	85,893,620.06
资产总计	35	121,966,823.21	119,510,750.01

资 产 负 债 表

2018年3月31日

被审计单位： EKC工业（天津）有限公司

金额单位：元

项 目	行次	期末余额	年初余额
流动负债：	36		
短期借款	37	33,701,249.40	35,145,543.07
以公允价值计量且其变动计入当期损益的金融负债	38		
衍生金融负债	39		
应付票据	40		
应付账款	41	5,058,514.98	5,935,212.71
预收款项	42	19,727,240.08	15,506,670.18
应付职工薪酬	43	64,458.96	134,195.88
应交税费	44	-252,502.84	-357,151.90
应付利息	45		
应付股利	46		
其他应付款	47	25,468.00	76,341.44
持有待售负债	48		
一年内到期的非流动负债	49		
其他流动负债	50	33,084,069.31	33,226,724.40
流动负债合计	51	91,408,497.89	89,667,535.78
非流动负债：	52		
长期借款	53	58,183,382.73	60,676,877.56
应付债券	54		
其中：优先股	55		
永续债	56		
长期应付款	57		
专项应付款	58		
预计负债	59		
递延收益	60		
递延所得税负债	61		
其他非流动负债	62		
非流动负债合计	63	58,183,382.73	60,676,877.56
负 债 合 计	64	149,591,880.62	150,344,413.34
所有者权益（或股东权益）：	65		
实收资本（或股本）	66	127,341,519.20	127,341,519.20
其他权益工具	67		
其中：优先股	68		
永续债	69		
资本公积	70	7,027,506.20	7,027,506.20
减：库存股	71		
其他综合收益	72		
盈余公积	73		
未分配利润	74	-161,994,082.81	-165,202,688.73
所有者权益（或股东权益）合计	75	-27,625,057.41	-30,833,663.33
负债和所有者权益（或股东权益）总计	76	121,966,823.21	119,510,750.01

利 润 表

编制单位: BKC工业(天津)有限公司

2018年1月至2018年3月

金额单位: 元

项目	行次	2018年1月至3月	2017年4月至2018年3月	项目	行次	2018年1月至3月	2017年4月至2018年3月
一、营业总收入	1	6,140,997.88	41,694,866.20	其中: 对联营企业和合营企业的投资收益	22		
其中: 营业收入	2	6,140,997.88	41,694,866.20	三、营业利润(亏损以“-”号填列)	23	2,819,083.73	-63,879.67
其中: 主营业务收入	3	6,140,997.88	41,628,929.03	加: 营业外收入	24	446,652.87	651,000.48
其他业务收入	4		65,937.17	其中: 非流动性资产处置利得	25		
二、营业总成本	5	3,321,914.15	41,758,745.87	非货币性资产交换利得(非货币性交易收益)	26		
其中: 营业成本	6	6,606,954.00	43,726,424.10	政府补助收入(补贴收入)	27		
其中: 主营业务成本	7	6,606,954.00	43,624,121.59	债务重组利得	28		
其他业务成本	8		102,302.51	减: 营业外支出	29	43,916.40	207,880.45
税金及附加	9	15,106.94	181,111.06	其中: 非流动性资产处置损失	30		
销售费用	10	235,663.28	790,239.84	非货币性资产交换损失(非货币性交易损失)	31		
管理费用	11	772,708.19	3,476,852.08	债务重组损失	32		
其中: 业务招待费	12	52,836.52	103,209.40	四、利润总额(亏损以“-”号填列)	33	3,221,820.20	379,240.36
研究与开发费	13			减: 所得税费用	34		
财务费用	14	-4,308,518.26	-6,415,881.21	加: *#未确认的投资损失	35		
其中: 利息支出	15	916,678.69	4,046,955.80	五、净利润(亏损以“-”号填列)	36	3,221,820.20	379,240.36
利息收入	16	969.78	69,543.32	减: *少数股东损益	37		
汇兑净损失(净收益以“-”号填列)	17	-5,227,281.66	-10,458,029.60	六、归属于母公司所有者的净利润	38	3,221,820.20	379,240.36
△资产减值损失	18			七、每股收益	39		
其他	19			基本每股收益	40		
加: 公允价值变动收益(损失以“-”号填列)	20	0.00	0.00	稀释每股收益	41		
投资收益(损失以“-”号填列)	21	0.00	0.00				


证书序号: NO 005173

说明

- 1、《会计师事务所执业证书》是证明持有人经财政部门依法审批，准予执行注册会计师法定业务的凭证。
- 2、《会计师事务所执业证书》记载事项发生变动的，应当向财政部门申请换发。
- 3、《会计师事务所执业证书》不得伪造、涂改、出租、出借、转让。
- 4、会计师事务所终止，应当向财政部门交回《会计师事务所执业证书》。



会计师事务所 执业证书



名称: 天津市诺晟诚会计师事务所有限公司

主任会计师: 王桂军

办公场所: 天津市武清开发区福源道 18 号楼 512

此件与原件一致


组织形式: 有限责任

会计师事务所编号: 12000069

注册资本(出资额): 叁拾万元

批准设立文号: 津财会(2004) 8 号


批准设立日期: 二〇〇四年七月十四日



发证机关:

二〇〇四年七月十四日

中华人民共和国财政部制



营业执照

统一社会信用代码(副本) 91120222764315061A

名称 天津市诺晟诚会计师事务所有限公司

类型 有限责任公司

住所 天津市武清开发区福源道18号楼512

法定代表人 王桂军


注册资本 叁拾万元人民币

成立日期 二00四年七月二十二日

营业期限 2004年07月22日至 2034年07月21日

此件与原件一致

经营范围 审查企业会计报表出具审计报告; 验证企业资本出具验资报告; 办理企业合并、分立、清算事宜中的审计业务出具相关的报告; 承办会计咨询、会计服务业务。(依法须经批准的项目, 经相关部门批准后方可开展经营活动)



登记机关

2017 年 05 月 16 日



每年1月1日至6月30日, 应登录公示系统报送年度报告, 逾期列入经营异常名录

天津市2018年会计师事务所业务报告书 防伪报备页



报备号码：0221200006920180418722764

报告编号：津诺晟诚审字（2018）第197号

报告单位：EKC工业（天津）有限公司

报备日期：2018-04-18

报告日期：2018-04-18

签字注师：张洪元 王桂军

事务所名称：天津市诺晟诚会计师事务所有限公司

事务所电话：59615963

事务所传真：022-59615963

通讯地址：天津市武清区杨村君利商厦D座506

电子邮件：zx.41@163.com

事务所网址：

防伪监制单位：天津市注册会计师协会

防伪查询网址：<http://www.tjicpa.org.cn>

版权所有：天津市注册会计师协会 津ICP备05002894号

Tianjin Nuo Sheng Cheng Certified Public Accountants

Audit Report

Jin Nuo Sheng Cheng Audit (2018) NO.197

EKC INDUSTRIES (TIANJIN) CO.,LTD:

We have audited the accompanying balance sheet of EKC INDUSTRIES (TIANJIN) CO.,LTD as of March 31,2018, and the related statements of income of 2018 January to March.

1. Responsibilities of management

The preparation and fair presentation of the financial statements is the responsibility of the company's management. This responsibility includes: (1) The preparation and fair presentation of the financial statements is according to the enterprise accounting standards and system and make it realize fair reflection; (2) Design, prepare and maintain the internal control related to the reliability of financial reporting, so as to the financial statements are free of material misstatement because of collusion and personnel errors or mistakes.

2. Responsibilities of CPA

Our responsibility is to express an opinion on these financial statements based on our audits. We conducted our audit in accordance with China CPA Auditing Standards. Those standards require that we plan and perform the audit to obtain reasonable assurance about whether the financial statements are free of material misstatement.

An audit includes examining, on a test basis, evidence supporting the amounts and disclosures in the financial statements. The audit procedure selected on an audit is a matter of CPA's professional judgment which contains assessment of the material misstatement risk due to collusion and mistakes. We have conducted proper audit procedures in consideration of the internal control related to financial reporting, but we are not to express an opinion on the effectiveness of internal control. An audit also includes assessing the accounting

principles used and significant estimates made by management, as well as evaluating the overall financial statement presentation.

We believe that our audit provides a reasonable basis for our opinion.

3. Auditing opinion

In our opinion, the financial statement referred to above present fairly, in all material respects, the financial position of EKC INDUSTRIES (TIANJIN) CO.,LTD as of March31,2018, and the result of its operations of 2018 January to March in conformity with the Accounting Standard for Business Enterprises and <China Accounting System for Business Enterprise>.

Tianjin Nuo Sheng Cheng Certified Public Accountants



TIAN JIN, PRC

CPA:



CPA:



17th, April , 2018

EKC INDUSTRIES (TIANJIN) CO., LTD
BALANCE SHEET

31-March-2018

Monetary Unit : Yuan (RMB)

ITEMS	Row	LAST YEAR AMOUNT	AT END OF PERIOD	ITEMS	Row	LAST YEAR AMOUNT	AT END OF PERIOD
Current Assets	1			Current liability	48		
bank and Cash	2	525,117.09	793,987.23	short-term loan	49	35,145,543.07	33,701,249.40
transaction monetary assets	3			transaction financial liabilities	50		
short term investment	4			*warrant payable	51		
notes receivable	5			notes payable	52		
account receivable	6	6,188,448.41	4,532,404.76	account payable	53	5,935,212.71	5,058,514.98
account prepaid	7	7,345,838.41	8,220,373.63	item received in advance	54	15,506,670.18	19,727,240.08
allowance receivable	8			employee pay payable	55	134,195.88	64,458.96
accrued interest receivable	9			Including: Accrued payroll	56	134,195.88	64,458.96
accounts receivable-others	10	1,503,629.47	1,553,353.66	welfare payable	57		
inventories	11	18,054,096.57	21,344,164.17	Including: Employee bonus and welfare fund	58		
Including: raw materials	12	2,022,083.88	2,249,580.28	tax payable	59	-357,151.90	-252,502.84
commodity stocks	13			Including: Taxes payable	60	-357,151.90	-252,502.84
fees to be apportioned	14			other non-payment	61		
non-current assets within a year	15			interest payable	62		
other current assets	16			dividend payable	63		
Total current assets	17	33,617,129.95	36,444,283.45	other account payable	64	76,341.44	25,468.00
Non-current assets	18			Due within one year of non-current liabilities	65		
financial assets available for sale	19			Other current liabilities	66	33,226,724.40	33,084,069.31
hold investment due	20			Total current liabilities	67	89,667,535.78	91,408,497.89
long-term investment on bonds	21			Non-current liabilities	68		
long-term account receivable	22			money borrowed for long term	69	60,676,877.56	58,183,382.73
long-term stock ownership investment	23			bonds payable	70		
*right of equity separation and circulation	24			long-term account payable	71		
investment real estate	25			special accounts payable	72		
fixed assets-cost	26	167,483,154.68	168,884,180.33	estimated liabilities	73		
less: accumulated depreciation	27	87,676,395.52	89,409,172.16	deferred income tax liabilities	74		
fixed assets-net value	28	79,806,759.16	79,475,008.17	Credit side of deferred tax	75		
less: permanent assets reduction reserve	29			other Non-current liabilities	76		
fixed assets-net value	30	79,806,759.16	79,475,008.17	Including: Authorized reserve fund	77		
construction in process	31			Total Non-current liabilities	78	60,676,877.56	58,183,382.73
engineer material	32	83,756.25	83,756.25	Total liabilities	79	150,344,413.34	149,591,880.62
disposal of fixed assets	33	522,500.27	522,500.27	Investor's equity (or shareholders)	80		
productive living assets exclusively	34			paid-up capital	81	127,341,519.20	127,341,519.20
△oil and gas assets	35			State Capital	82		
intangible assets	36	5,480,604.38	5,441,275.07	collective capital	83		
Including: right to the use of a site	37	5,460,259.41	5,496,977.97	corporate Capital	84		
△development phrase	38			Including: state-owned corporate capital	85		
business reputation	39			collective Corporate Capital	86		
*equity investment difference	40			personal Capital	87		
long-term deferred expenses	41			foreign Capital	88	127,341,519.20	127,341,519.20
deferred income tax assets	42			less: returned investments	89		
Debit side of deferred tax	43			net paid-up capital (or Equity)	90	127,341,519.20	127,341,519.20
other non-current assets	44			contributed surplus	91	7,027,506.20	7,027,506.20
Including: characterized material reserve	45			less: Treasury shares	92		
TOTAL non-current assets	46	85,893,620.06	85,522,539.76	earned surplus	93		
				Including: statutory provident funds	94		
				any fund	95		
				reserve fund	96		
				enterprise Liabilities fund	97		
				investment returned with profit	98		
				△general risk provisions	99		
				**Investment losses are not recognized("- ")	100		
				retained earnings	101	-165,202,688.73	-161,994,082.81
				Including: Cash Dividend	102		
				*currency translation difference	103		
				total equity attributable to parent company	104		
				*minority interest	105		
				Total investor's equity	106	-30,833,663.33	-27,625,057.41
				#less: Asset loss	107		
				Total investor's equity	108	-30,833,663.33	-27,625,057.41
TOTAL ASSETS	47	119,510,750.01	121,966,823.21	TOTAL LIABILITIES AND INVESTORS EQUITY	109	119,510,750.01	121,966,823.21

EKC INDUSTRIES (TIANJIN) CO., LTD

INCOME STATEMENT

2018 Jan to March


ITEMS	Row	2018 JANUARY TO MARCH	2017 April to 2018 March	ITEMS	Row	2018 JANUARY TO MARCH	2017 April to 2018 March
一、 Operating income	1	6,140,997.88	41,694,866.20	Including: Pairs of joint ventures and joint ventures, investment income	22		
Including: revenue	2	6,140,997.88	41,694,866.20	三、 Operating profit (Loss " - ")	23	2,819,083.73	-63,879.67
Including: main business income	3	6,140,997.88	41,628,929.03	Add: Non-operating income	24	446,652.87	651,000.48
other business income	4		65,937.17	Including: Non-current assets disposed of the profits	25		
二、 The total cost of operating	5	3,321,914.15	41,758,745.87	Non-monetary assets exchange gains	26		
Including: operating costs	6	6,606,954.00	43,726,424.10	Subsidy income	27		
Including: main business cost	7	6,606,954.00	436,241,212.59	Debt restructuring gains	28		
other operational costs	8		102,302.51	Less: Non-operating expenses	29	43,916.40	207,880.45
Tax and annex	9	15,106.94	181,111.06	Including: non-current assets of disposal losses	30		
selling expenses	10	235,663.28	790,239.84	Exchange loss of non-monetary assets	31		
general and administrative expenses	11	772,708.19	3,476,852.08	Loss of debt restructuring	32		
Including: business hospitality	12	52,836.52	103,209.40	四、 Total profit (Loss " - ")	33	3,221,820.20	379,240.36
research and d	13			Less: Income tax expense	34		
financial expenses	14	-4,308,518.26	-6,415,881.21	add: #Investment losses are not recognized	35		
Including: interest expenditures	15	916,678.69	4,046,955.80	五、 Net profit (Loss " - ")	36	3,221,820.20	379,240.36
interest income	16	969.78	69,543.32	Less: *Minority gains and losses	37		
net exchange losses (Net " - ")	17	-5,227,281.66	-10,458,029.60	六、 Owner's net profit attributable to parent company	38	3,221,820.20	379,240.36
loss from asset devaluation	18			七、 share earnings	39		
other	19			Basic earnings per share	40		
add: Changes in fair value gains (Loss " - ")	20			Diluted earnings per share	41		
Income on investment (Loss " - ")	21						

证书序号: NO.005173

说明


1. 《会计师事务所执业证书》是证明持有人经财政部门依法审批, 准予执行注册会计师法定业务的凭证。
2. 《会计师事务所执业证书》记载事项发生变动的, 应当向财政部门申请换发。
3. 《会计师事务所执业证书》不得伪造、涂改、出租、出借、转让。
4. 会计师事务所终止, 应当向财政部门交回《会计师事务所执业证书》。

发证机关:



二〇〇四年七月十四日

中华人民共和国财政部制



会计师事务所 执业证书



名称: 天津市诺晟诚会计师事务所有限公司

主任会计师: 王桂军

办公场所: 天津市武清开发区福源道 18 号楼 512

此件与原件一致


组织形式: 有限责任

会计师事务所编号: 12000069

注册资本(出资额): 叁拾万元

批准设立文号: 津财会(2004) 8 号

批准设立日期: 二〇〇四年七月十四日



营业执照

统一社会信用代码(副本) 91120222764315061A

名称 天津市诺晟诚会计师事务所有限公司

类型 有限责任公司

住所 天津市武清开发区福源道18号楼512


法定代表人 王桂军

注册资本 叁拾万元人民币

成立日期 二00四年七月二十二日

营业期限 2004年07月22日至 2034年07月21日

经营范围 审查企业会计报表出具审计报告；验证企业资本出具验资报告；办理企业合并、分立、清算事宜中的审计业务出具相关的报告；承办会计咨询、会计服务业务。（依法须经批准的项目，经相关部门批准后方可开展经营活动）



登记机关

2017年05月16日



每年1月1日至6月30日，应登录公示系统报送年度报告，逾期列入经营异常名录